

WimTec® OCEAN U8



Berührungslose Auslösung

Komfortabel und hygienisch wird die Spülung automatisch ausgelöst.



Bedarfsabhängige Vorspülung

Durch das Benetzen des Urinals wird das Ausspülen des Urins verbessert.



Einstellbare Hauptspülung

Die Spüldauer kann exakt auf die Urinalkeramik abgestimmt werden.




Intelligente Freispül-Automatik

Die automatische Stagnationsfreispülung erfolgt bedarfsgerecht nach 24 h Nichtbenutzung, womit ein unkontrollierter Anstieg der Bakterienzahl im Kaltwassersystem verhindert wird. Zusätzlich wird der Geruchsverschluss wieder hergestellt.



Glas schwarz



WimTec FIX UR U2

Urinal Montageelement mit bereits vormontiertem WimTec Rohbauset U2 für Massiv- und Trockenbau sowie zur In- und Vorwandinstallation.

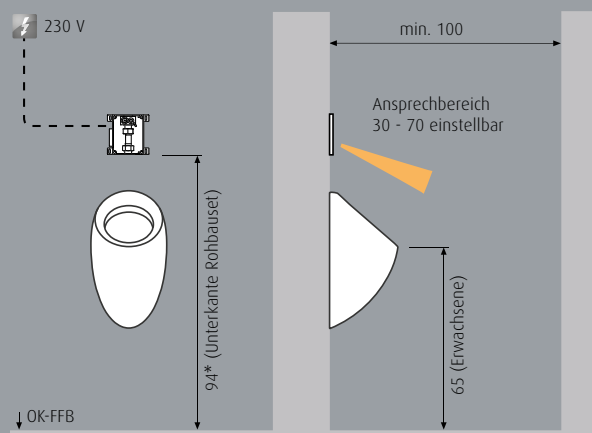


Rohbauset U2



Glas weiß

Montage (Maße in cm):



Bei 230 V Netzbetrieb Elektro-Leerverrohrung vorsehen.
Spannungsversorgung: 2 x 0,75 mm² - 1,5 mm²

* Bei Urinalen mit Deckel ist darauf zu achten, dass der geöffnete Deckel nicht über die Urinalsteuerung ragt.

Funktion:



Mindestverweilzeit:
von 4 s



Intelligente Vorspülung:
für 1 s, wenn Urinal länger als 5 min nicht benutzt wurde



Einstellbare Hauptspülung:
für 1 bis 15 s



Intelligente Freispül-Automatik:
Automatische Spülung nach 24 h Nichtbenutzung

Technische Daten:

WimTec OCEAN U8 - 230 V:

Betriebsspannung: 230 V 50 Hz
 Leistungsaufnahme: ca. 3 VA

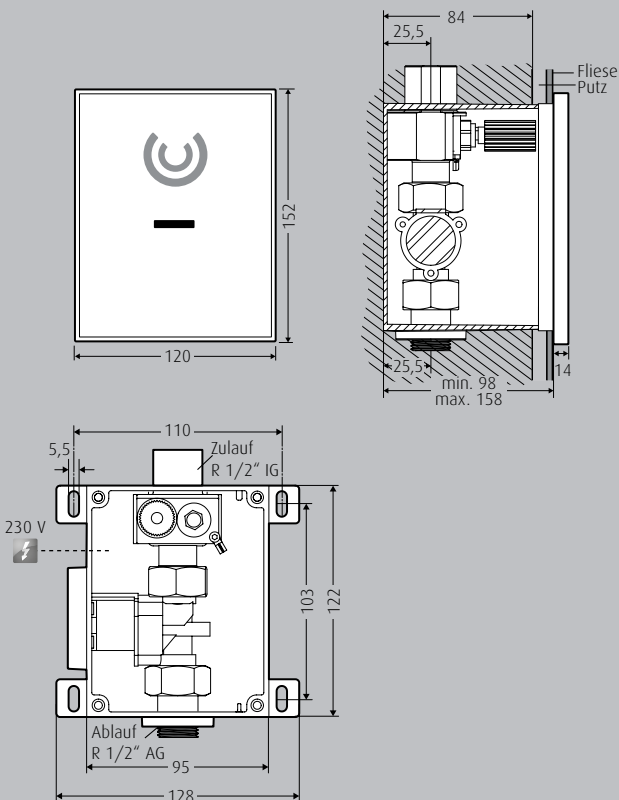
Weitere technische Daten:

Magnetventil: 1/2" 6 V
 Ansprechbereich: 30 cm bis 70 cm einstellbar
 Vorspülung: 1 s nach 5 min Nichtbenutzung
 Hauptspülung: 1 s bis 15 s einstellbar
 Freispül-Automatik: Spülintervall: nach 24 h Nichtbenutzung,
 Spüldauer: wie Hauptspülung
 Fließdruck: 0,08 bis 0,5 MPa (0,8 bis 5 bar)
 Statischer Druck: max. 0,8 MPa (8 bar)
 Durchflussmenge: ca. 0,3 bis ca. 0,7 l/s bei 0,3 MPa
 (3 bar) nach EN 12541 reduzierbar
 Wasserzulauf: R 1/2" IG
 Wasserablauf: R 1/2" AG

Werkstoff:

Frontplatte: Sicherheitsglas (ESG)

Maße in mm:



Bezeichnung

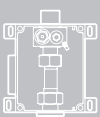
Material

Art.Nr.

Lieferumfang WimTec OCEAN U8:

Armatur bestehend aus: Sicherheitsglas-Frontplatte, Montagerahmen mit integrierter Elektronik, Magnetventil, Netzteil und Befestigungsmaterial.

UP-Einheit bestehend aus: Wandeinbaukasten mit Absperrventil, Schmutz-sieb, Durchspülrohr und Putzdeckel.



WimTec OCEAN U8 - 230 V

Berührungslose Einzelurinalsteuerung für Netzbetrieb.

Glas weiß

109 856

Glas schwarz

114 584

WimTec Rohbauset U2

UP-Einheit passend für WimTec OCEAN U8 - 230 V.

121 629

WimTec FIX UR U2

Urinal-Montageelement mit vormontiertem WimTec Rohbauset U2, voreingestellt für WimTec Alivio. (Auch für alle anderen gängigen Urinale mit Zulauf von hinten geeignet.)

Weitere Ausführungen und technische Details siehe ab Seite 141.

113 570



Zubehör und Ersatzteile siehe ab Seite 200.